

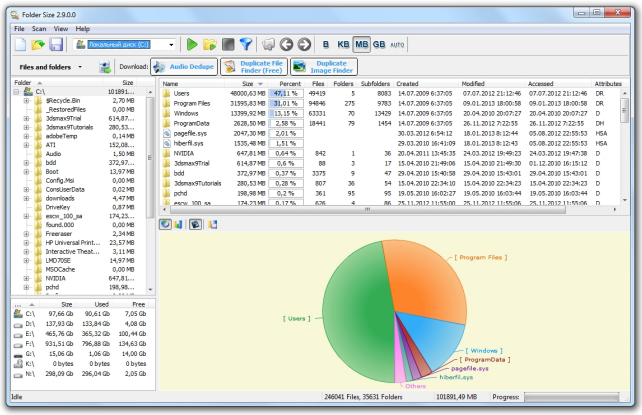
Узнать и увидеть как распределяется место на диске поможет программа Folder Size. Утилита сканирует структуру папок диска и представляет пользователю подробный отчет о занимаемом пространстве выраженный в цифрах и в виде диаграмм. В Folder Size возможно сканирование всего накопителя и отдельно выбранной папки. Программа отражает статистику всех файлов и папок, а также отдельно и вместе наиболее больших по размеру файлов и папок содержащихся на диске.

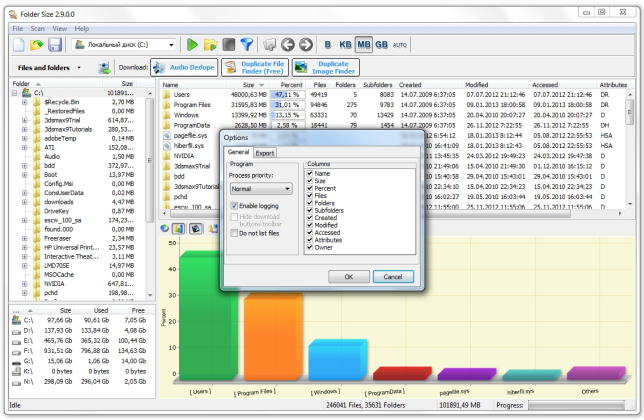
Место на диске

Статистика сканирования каталогов позволяет видеть размер папки и файла в байтах, килобайтах, мегабайтах и гигабайтах. "На диске пропадает место! Куда девается место, почему не хватает места на диске?". Folder Size отвечает детально и подробно, разобрав дерево каталогов до каждого файла. Чем занято место на диске программой будет отражено и в цифрах и в графическом представлении.

Folder Size

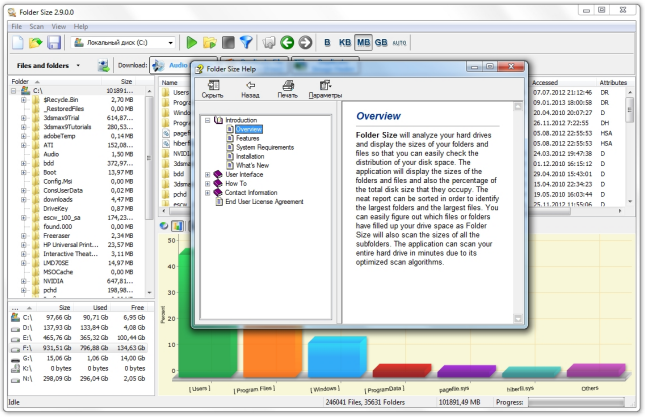
- меню;
- панель инструментов;
- панель с информацией о накопителях, используемых в системе (общий объём, занятое и свободное пространство);
- панель, отражающая древовидную структуру каталогов;
- панель, отражающая подробную информацию результатов сканирования;
- панель, на которой строятся анимированные диаграммы и гистограммы (если не отображаются диаграммы, необходимо установить Adobe Flash Player);
- панель со сводной информации и с индикатором процесса.

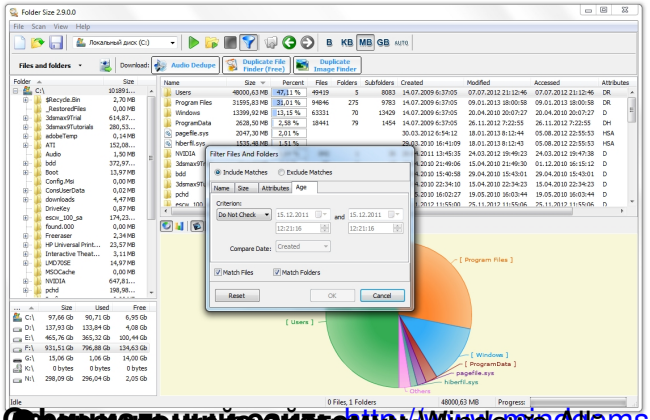




Размер папок и файлов

- размер папки/файла;
- занимаемое место выраженное в процентах от ёмкости диска;
- количество находящихся в папке файлов, каталогов и подкаталогов;
- дата и время создания и последней модификации каталога/файла и последнего времени обращения;
- атрибуты и владелец.





[Folder Size](http://www.windowsadams.com), показывающая чем занято место на диске