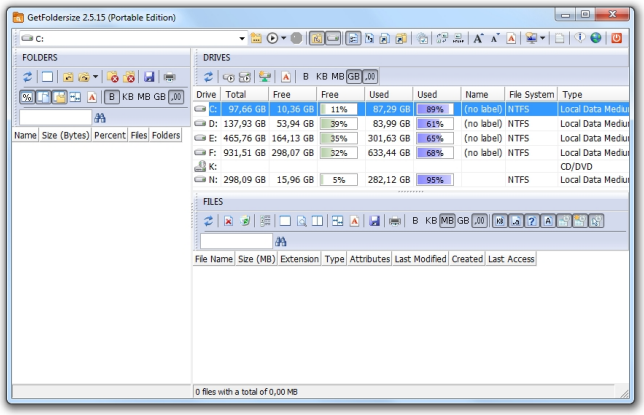
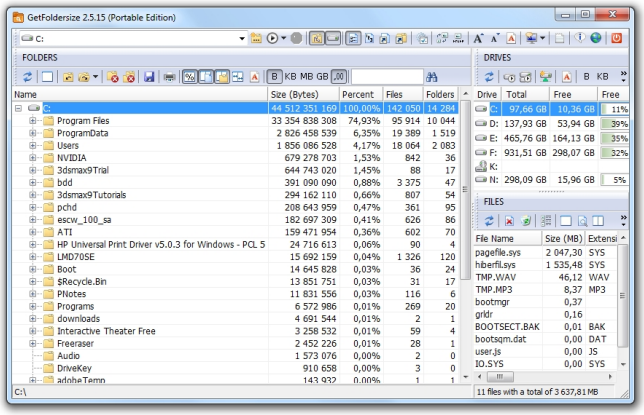


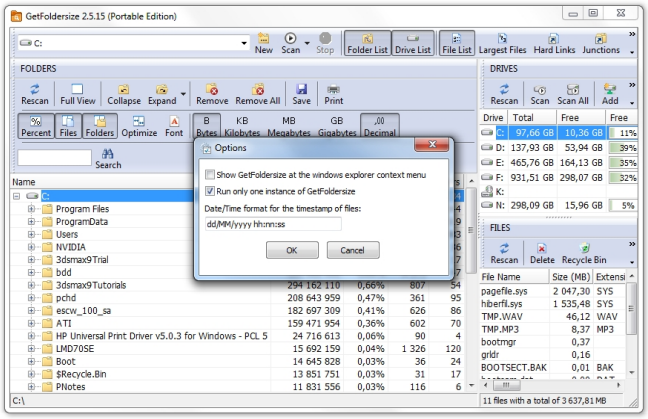
Стандартный Проводник Windows не показывает размеры папок на диске, и чтобы узнать занимаемые объемы каталогов от пользователя требуется просмотреть свойства каждой директории в отдельности. Это не удобно, когда необходимо видеть размеры всех каталогов сразу, например, когда нужно узнать какой из каталогов занимает наибольший объем на диске. "Куда пропало место на диске?" - извечный вопрос, бесплатная программа GetFoldersize отвечает на него, детально раскрывая пользователю чем занято и как распределено место на диске, флешке, смарт-карте или любом другом накопителе информации.

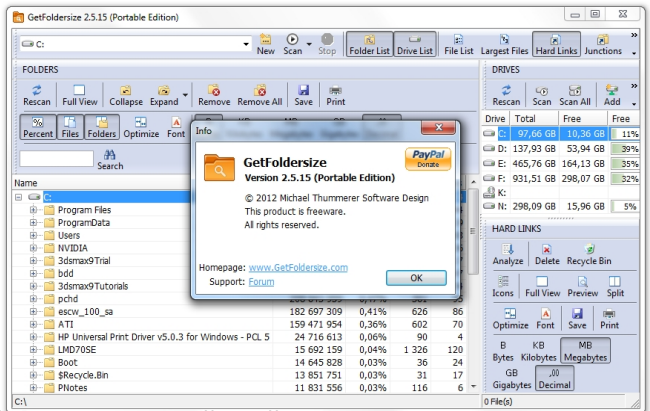
Чем занято место на диске

Программа сканирует дерево каталогов на диске и собирает информацию о занимаемом пространстве отдельно для каждой папки. GetFoldersize отображает данные о размере папки, количестве каталогов и файлов, содержащихся в ней и долю занимаемого пространства от общего размера диска, выраженную в процентах. Информацию о том, как распределено место на диске в программе можно сортировать по любому значению. GetFoldersize найдет самые большие файлы на диске, в программе реализованы функции поиска папки по имени, печати и сохранения результатов сканирования в файл, при желании приложение встраивается в контекстное меню Проводника. Интерфейс утилиты можно изменить на свой вкус - меняется стиль функциональных кнопок программы, размер и тип шрифта, программа ведет подробный лог всех действий. Программа бесплатная для домашнего и коммерческого пользования. В архиве для загрузки лежит установочная и portable версии GetFoldersize.









Официальный сайт http://www.getfoldersize.com
Версии программы: русский, английский, немецкий
Программа для определения чем занято место на диске