

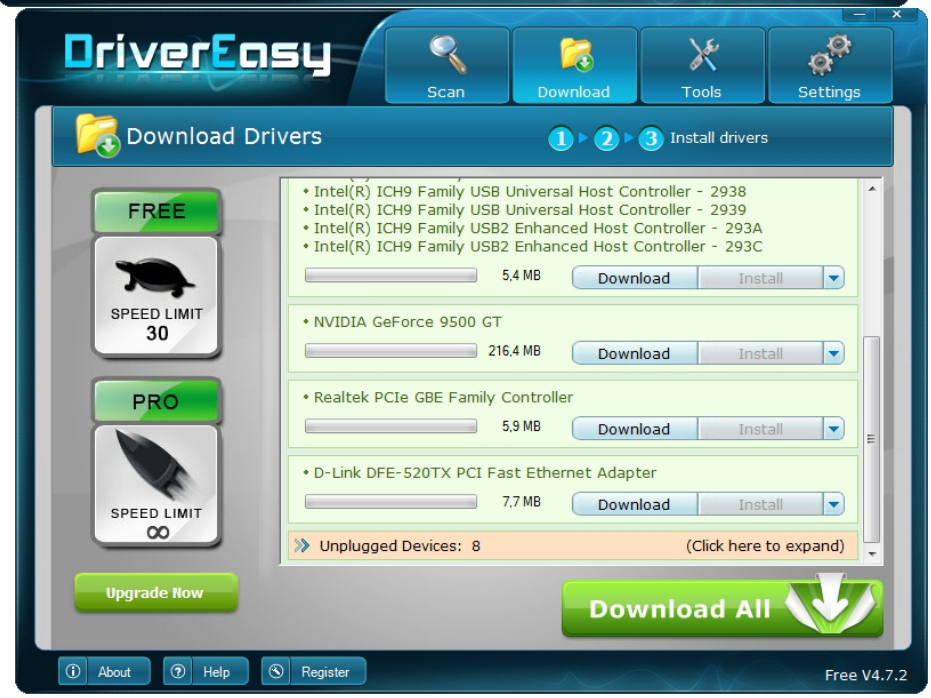

Как установить драйвера на компьютер или ноутбук, если диск с драйверами от производителя, который был в комплекте при покупке и утерян? Можно по каждому установленному в компьютере устройству определить производителя, найти его сайт в интернете и там найти необходимый драйвер. Это решение, но довольно долгое и неудобное. Ведь придется повозиться с каждым устройством и не всегда сразу удается понять что за оборудование со знаком вопроса в диспетчере устройств, требующее установку драйвера. Более интересен автоматический поиск драйверов. Бесплатная программа DriverEasy сама определяет установленное на компьютере железо, ищет и загружает к нему драйвера из интернета.

## Как найти и установить драйверы

Для автоматического поиска драйверов запустите утилиту DriverEasy и выполните сканирование оборудования кнопкой "Scan now". Программа определит установленное оборудование и выполнит поиск драйверов в интернете. Пользователю останется лишь загрузить драйверы на компьютер (кнопка "download" в списке напротив найденного оборудования) и установить их. В бесплатной версии DriverEasy установка драйверов производится путём открытия папки с загруженными драйверами и запуском установщика драйвера вручную по каждому устройству. Платная версия программы DriverEasy позволяет установить все необходимые драйвера одним кликом мыши и воспользоваться дополнительными функциями программы (резервное копирование и восстановление драйверов, удаление драйверов, снятие ограничения по скорости загрузки драйверов). Дополнительная функция программы - обновление системных файлов операционной системы Windows. Утилита проверяет наличие обновлений для системы, загружает их и по требованию пользователя устанавливает.

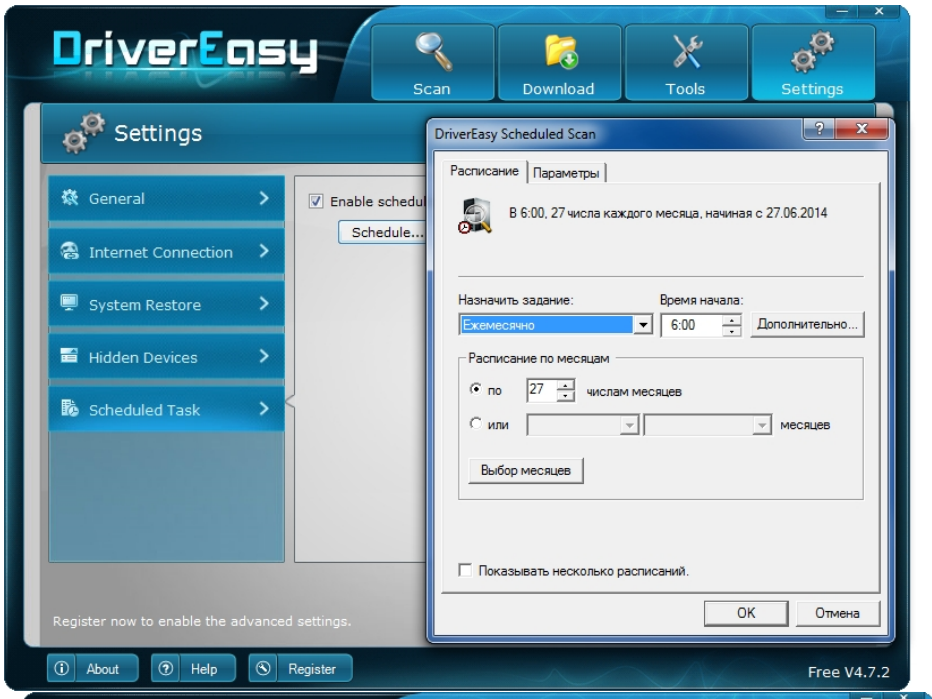
### Скриншоты программы DriverEasy

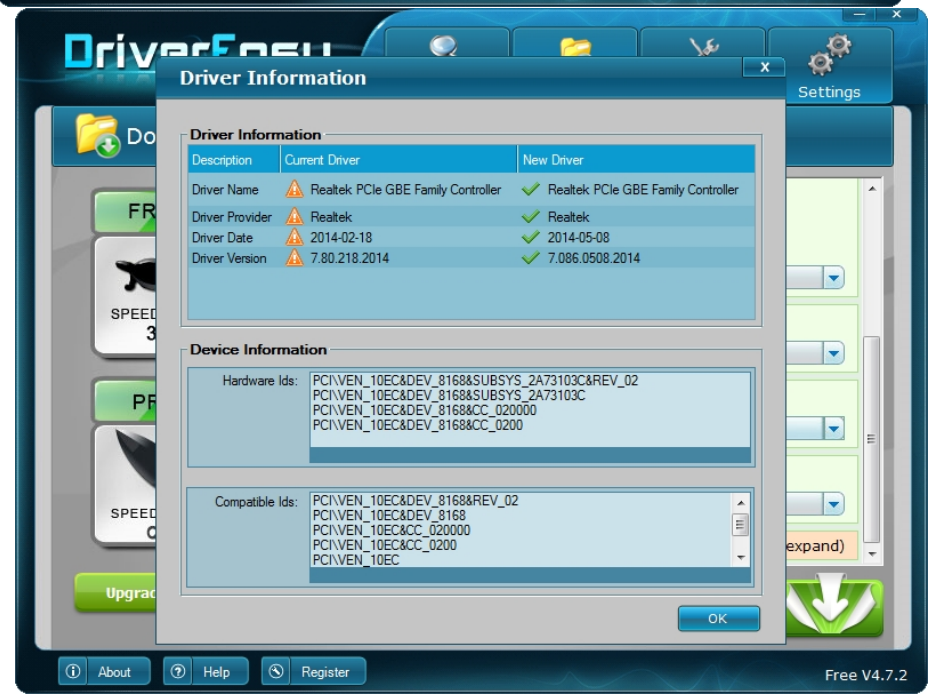

DriverEasy
Scan
Download
Tools
Settings
Scan Summary
1 2 3 Review new drivers
Outdated drivers :
23
Missing drivers :
2
Devices scanned :
132
Scanning time :
41,7
Intel(R) G33/G31/P35/P31 Express Chipset PCI Express Root Port - 29C1
Мыши и иные указывающие устройства
Compatible USB Port Mouse
Видеоадаптеры
NVIDIA GeForce 9500 GT
Сетевые адаптеры
Realtek PCIe GBE Family Controller
D-Link DFE-520TX PCI Fast Ethernet Adapter
D-Link DWA-125 Wireless N 150 USB Adapter(rev.A2)
Контроллеры USB
Intel(R) ICH9 Family USB Universal Host Controller - 2934
Get Drivers
About
Help
Register
Free V4.7.2


DriverEasy
Scan
Download
Tools
Settings
Download Drivers
1 2 3 Install drivers
FREE
SPEED LIMIT
30
PRO
SPEED LIMIT
∞
Upgrade Now
• Intel(R) ICH9 Family USB Universal Host Controller - 2938
• Intel(R) ICH9 Family USB Universal Host Controller - 2939
• Intel(R) ICH9 Family USB2 Enhanced Host Controller - 293A
• Intel(R) ICH9 Family USB2 Enhanced Host Controller - 293C
5,4 MB Download Install
• NVIDIA GeForce 9500 GT
216,4 MB Download Install
• Realtek PCIe GBE Family Controller
5,9 MB Download Install
• D-Link DFE-520TX PCI Fast Ethernet Adapter
7,7 MB Download Install
Unplugged Devices: 8 (Click here to expand)
Download All
About
Help
Register
Free V4.7.2

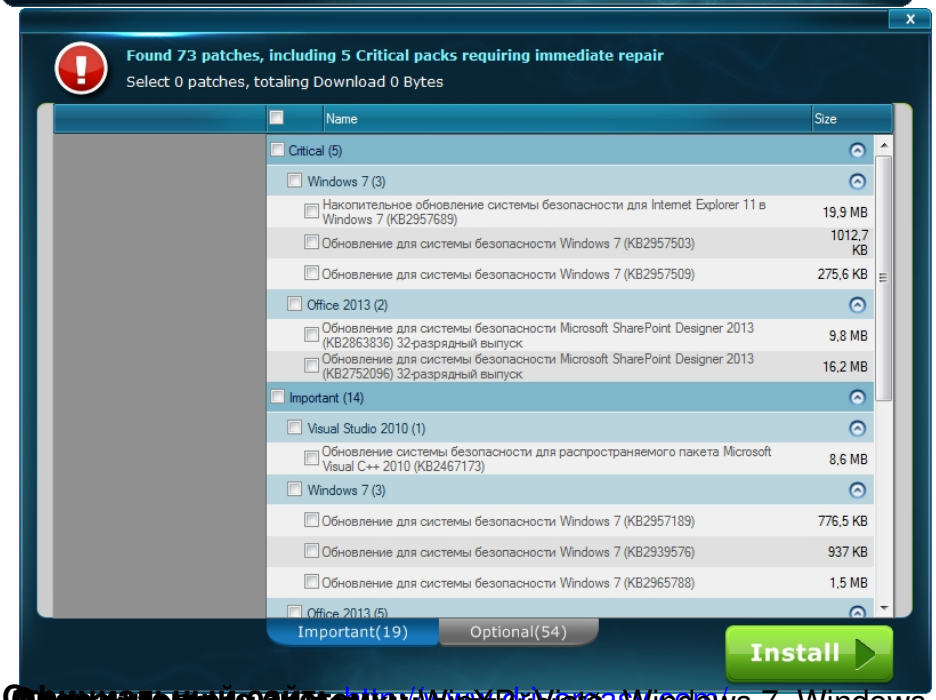

DriverEasy
Scan
Download
Tools
Settings
Download Drivers
1 2 3 Install drivers
FREE
• Intel(R) ICH9 Family USB Universal Host Controller - 2938
• Intel(R) ICH9 Family USB Universal Host Controller - 2939
• Intel(R) ICH9 Family USB2 Enhanced Host Controller - 293A
• Intel(R) ICH9 Family USB2 Enhanced Host Controller - 293C
Downloading
* Realtek PCIe GBE Family Controller
Downloading ...
39 KB/s
Auto shutdown after download completed.
Cancel
• D-Link DFE-520TX PCI Fast Ethernet Adapter
7,7 MB
Download
Install
SPEED LIMIT
∞
Unplugged Devices: 8
(Click here to expand)
Upgrade Now
Download All
About
Help
Register
Free V4.7.2


DriverEasy
Scan
Download
Tools
Settings
Tools
Hardware Information
Driver Backup
Driver Restore
Driver Uninstall
Offline Scan
Windows Update
About
Help
Register
Free V4.7.2


DriverEasy
Scan
Download
Tools
Settings
Settings
General
Internet Connection
System Restore
Hidden Devices
Scheduled Task
Enable schedul
Schedule...
Register now to enable the advanced settings.
About
Help
Register
Free V4.7.2
DriverEasy Scheduled Scan
Расписание
Параметры
В 6:00, 27 числа каждого месяца, начиная с 27.06.2014
Назначить задание:
Время начала:
Ежемесячно
6:00
Дополнительно...
Расписание по месяцам
по
27
числам месяцев
или
месяцев
Выбор месяцев
Показывать несколько расписаний.
OK
Отмена


Driver Information
Settings
Driver Information
Description
Current Driver
New Driver
Driver Name
Realtek PCIe GBE Family Controller
Realtek PCIe GBE Family Controller
Driver Provider
Realtek
Realtek
Driver Date
2014-02-18
2014-05-08
Driver Version
7.80.218.2014
7.086.0508.2014
Device Information
Hardware Ids:
PCI\VEN_10EC&DEV_8168&SUBSYS_2A73103C&REV_02
PCI\VEN_10EC&DEV_8168&SUBSYS_2A73103C
PCI\VEN_10EC&DEV_8168&CC_020000
PCI\VEN_10EC&DEV_8168&CC_0200
Compatible Ids:
PCI\VEN_10EC&DEV_8168&REV_02
PCI\VEN_10EC&DEV_8168
PCI\VEN_10EC&CC_020000
PCI\VEN_10EC&CC_0200
PCI\VEN_10EC
OK
About
Help
Register
Free V4.7.2




[DriverEasy](http://WinXP-Vista.ru/) 2,6 Мб (*бесплатная*)