

Тюнер это незаменимая вещь для точной и быстрой настройки музыкального инструмента. APTuner - программный тюнер, который поможет Вам настроить не только шести- или семиструнную гитару, но и любой другой музыкальный инструмент, с любым музыкальным строем. И справится эта замечательная программа-тюнер со своей задачей на отлично, даже если пользователю-настройщику, как говорится - "медведь на ухо наступил"! APTuner анализирует звук, поступающий на микрофон или на вход звуковой карты компьтера, показывает ноту и отклонение от неё высоты звука с точностью до сотых долей герца. Итак, для настройки гитары, будь то классическая или электрогитара, Вам понадобится компьютер и программа APTuner.

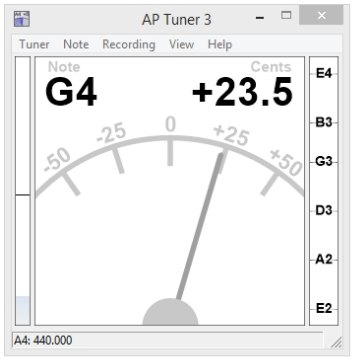
Программа-тюнер

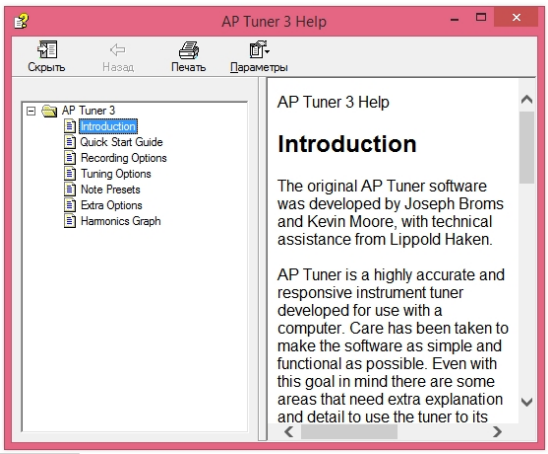
Извлекаемый на музыкальном инструменте звук APTuner анализирует и показывает звучащую ноту на стрелочном индикаторе. Когда стрелка индикатора находится на середине шкалы индикатора - звучит точная нота, если стрелка отклоняется от ноля, значит необходимо повысить или понизить высоту ноты на инструменте. Для захвата звука программа APTuner использует устройство, назначенное в операционной системой в качестве записи по умолчанию. Для выбора другого устройства, например не микрофона, а линейного входа, укажите его тюнеру в настройках "Recording Device and Calibration". Там же можно сделать калибровку тюнера. В опциях тюнера есть интересный инструмент, его можно выбрать в меню "View" -> "Harmonics Graph". С помощью него APTuner поможет Вам распознать ноты мелодии, показывая изменение частоты звука во времени в виде графика. На сайте разработчика Вы найдете версии APTuner для систем Android и Mac OS X.

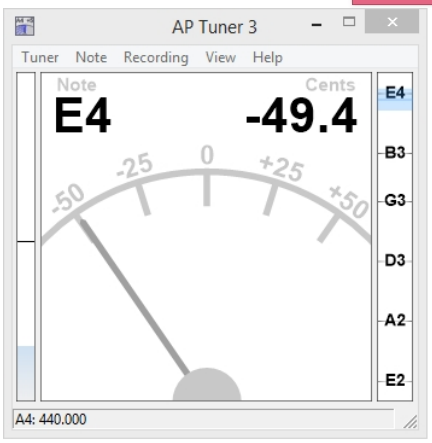
Если программа не зарегистрирована, при запуске APTuner появляется окно, напоминающее о необходимости купить тюнер - программа является платной. Чтобы

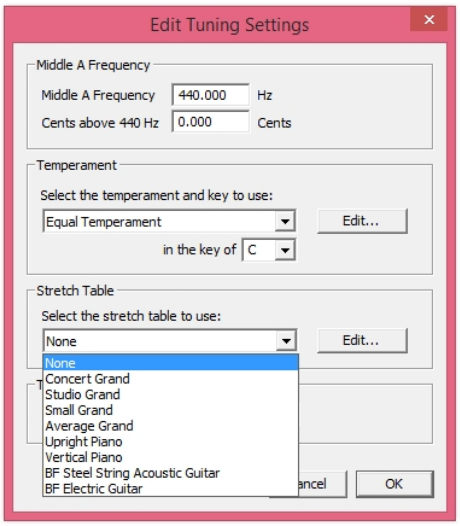
начать работу с программным тюнером окно нужно закрыть кнопкой "Use Tuner without registering". Если окно Вам мешает - приобретите APTuner за 35$.

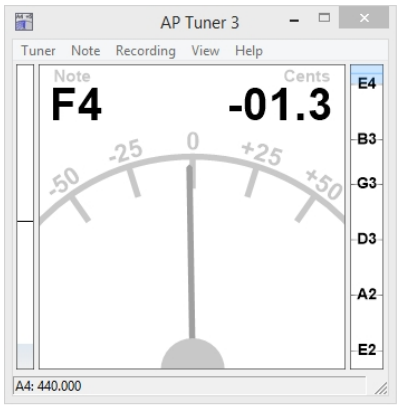
Скриншоты программы APTuner



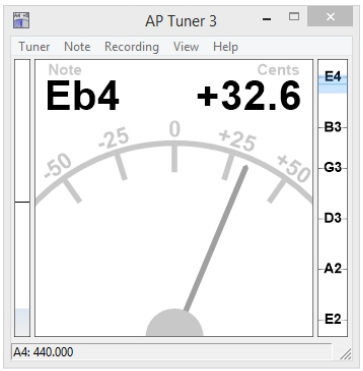


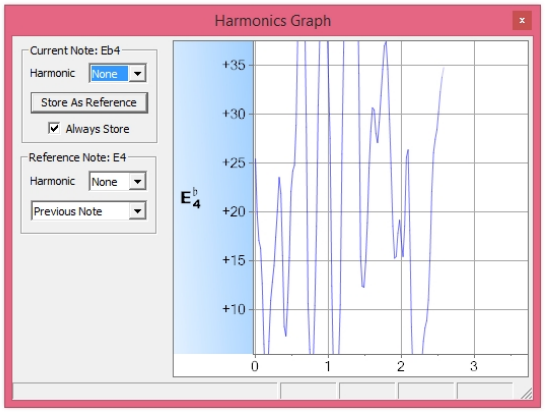


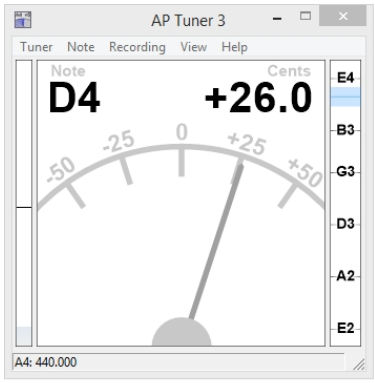


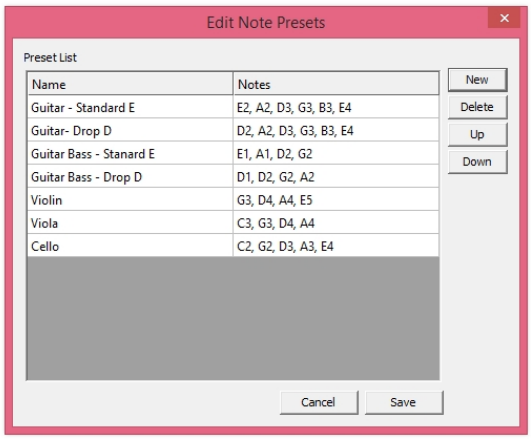

AP Tuner 3
Tuner Note Recording View Help
Note
F4
Cents
-01.3
-50 -25 0 +25 +50
E4 B3 G3 D3 A2 E2
A4: 440.000

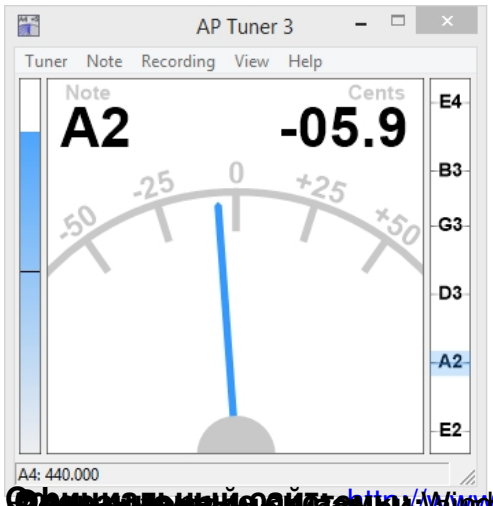

Recording Device and Calibration
Recording Device
Device to use
Preferred Recording Device
Rate / Bits / Channel
11.025 kHz / 16-Bits / Mono
Stereo Options
Calibration
The tuner can correct for a constant sampling rate error. To correct for this, enter a known and observed frequency (i.e. from a tuning fork).
Use the "Copy to Observed" button to use the last detected frequency.
Known frequency
440.00
Hz
Last detected frequency:
348.96
Observed frequency
440.00
Hz
Copy to Observed
Cancel
OK


AP Tuner 3
Tuner Note Recording View Help
Note
Eb4
Cents
+32.6
-50 -25 0 +25 +50
E4 B3 G3 D3 A2 E2
A4: 440.000


Harmonics Graph
Current Note: Eb4
Harmonic
None
Store As Reference
Always Store
Reference Note: E4
Harmonic
None
Previous Note
+35 +30 +25 +20 +15 +10
0 1 2 3


AP Tuner 3
Tuner Note Recording View Help
Note
D4
Cents
+26.0
-50 -25 0 +25 +50
E4 B3 G3 D3 A2 E2
A4: 440.000


Edit Note Presets
Preset List
Name
Notes
Guitar - Standard E
E2, A2, D3, G3, B3, E4
Guitar- Drop D
D2, A2, D3, G3, B3, E4
Guitar Bass - Stanard E
E1, A1, D2, G2
Guitar Bass - Drop D
D1, D2, G2, A2
Violin
G3, D4, A4, E5
Viola
C3, G3, D4, A4
Cello
C2, G2, D3, A3, E4
New
Delete
Up
Down
Cancel
Save





Официальный сайт: http://www.aptuner.com

Программа для настройки гитары на компьютере (инструкция)